

Установка онлайн карты клиента на телефон Android

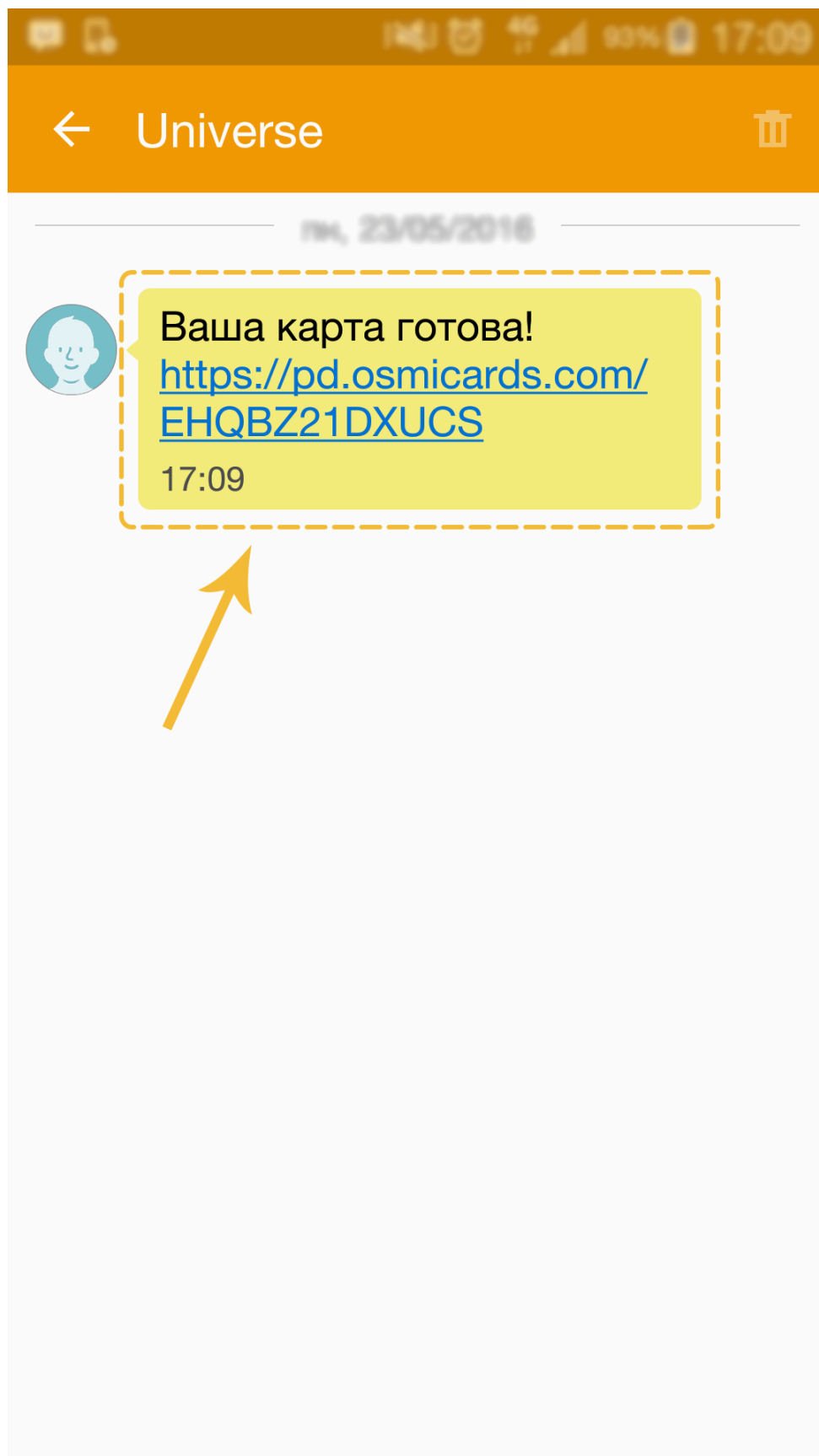
Оглавление:

УСТАНОВКА ОНЛАЙН КАРТЫ С ПОМОЩЬЮ ССЫЛКИ В SMS-СООБЩЕНИИ

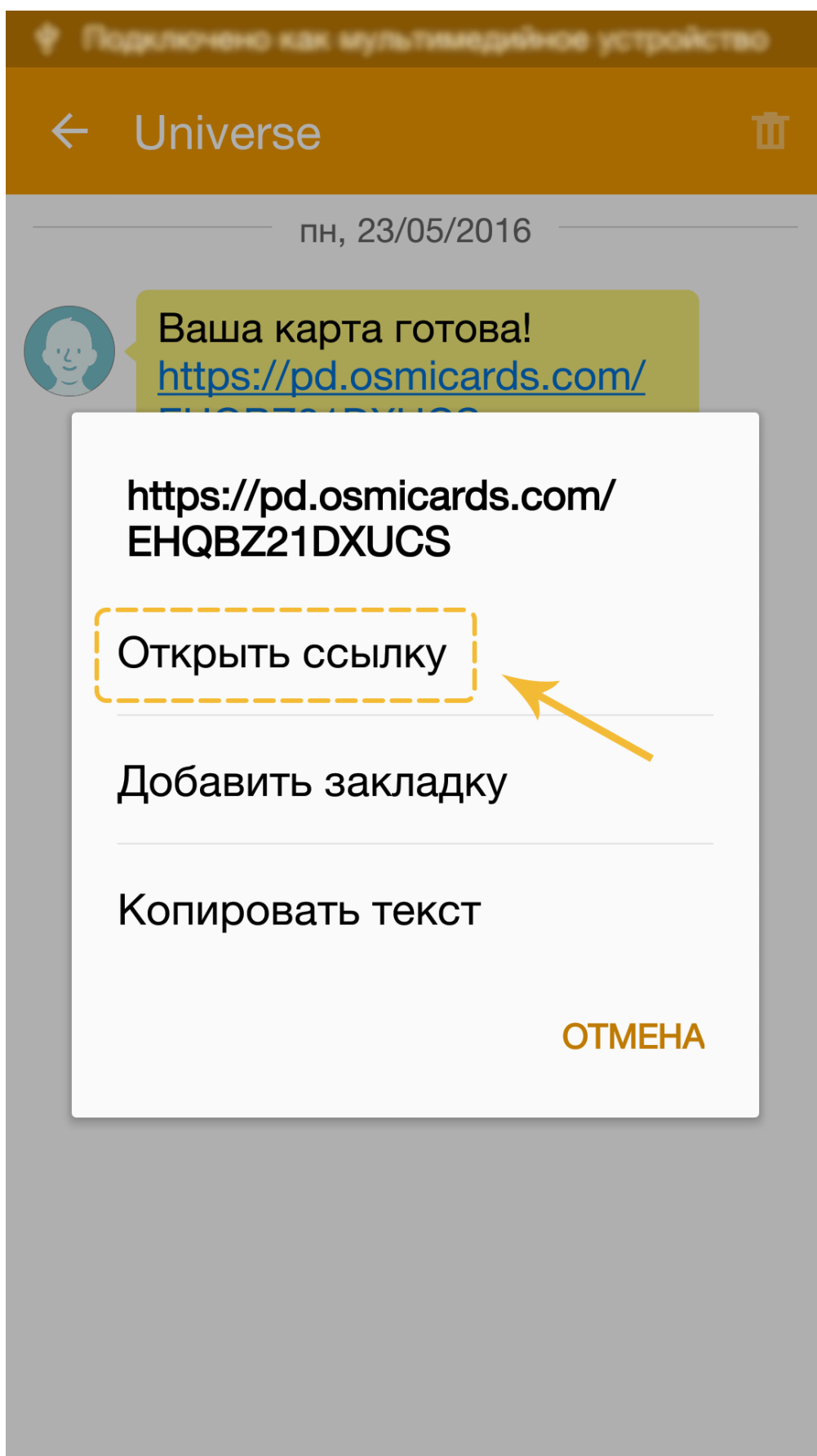
УСТАНОВКА ОНЛАЙН КАРТЫ, С ПОМОЩЬЮ QR-КОДА

Установка онлайн карты с помощью ссылки в SMS-сообщении

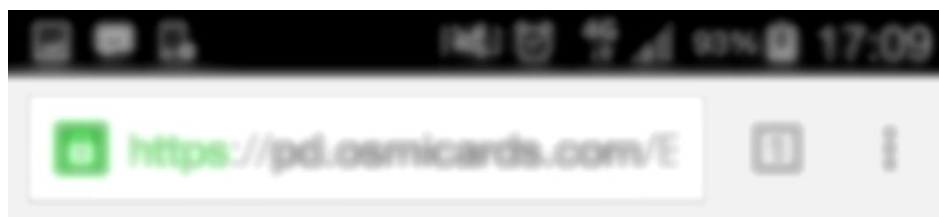
Для установки онлайн карты Вам будет выслано сообщение, содержащее ссылку на карту:



При нажатии на ссылку, откроется окно, в котором Вам будет предложено перейти по ссылке:



При переходе по ссылке откроется окно браузера, в котором Вам будет предложено скачать приложение «PassWallet» для установки онлайн карты (если данное приложение уже установлено в Вашем телефоне, то выберите пункт «Добавить в PassWallet» и переходите к пункту просмотра карты):




Для работы электронной карточки требуется приложение PassWallet.



Если оно еще у Вас не установлено, то установите его, нажав на кнопку "Скачать Passwallet"



После установки приложения Passwallet или если оно у Вас уже было установлено, нажмите кнопку "Добавить в PassWallet".




После нажатия «Скачать PassWallet» откроется приложение PlayMarket на странице установки приложения. Установите приложение PassWallet:



PassWallet - Passbook + NFC

Above Mobile Limited

3+



Количество скачиваний



8 976 👤



Путешествия



Похожие

Обеспечивает поддержку мобильных Passbook пассов, теперь с поддержкой NFC.

[ЧИТАТЬ ДАЛЬШЕ](#)

После установки приложения PassWallet Вы увидите сообщение о том, что приложение установлено:



PassWallet - Passbook + NFC

Above Mobile Limited

3+

УДАЛИТЬ

ОТКРЫТЬ

Есть платный контент



Количество скачиваний



8 976 👤



Путешествия




Похожие

Обеспечивает поддержку мобильных Passbook пассов, теперь с поддержкой NFC.



ЧТО НОВОГО

Теперь нужно вернуться на шаг назад и нажать кнопку «Добавить в PassWallet», либо вернуться к сообщению со ссылкой на карту, перейти по ссылке и выбрать: «Добавить в PassWallet»:




Для работы электронной карточки требуется приложение PassWallet.



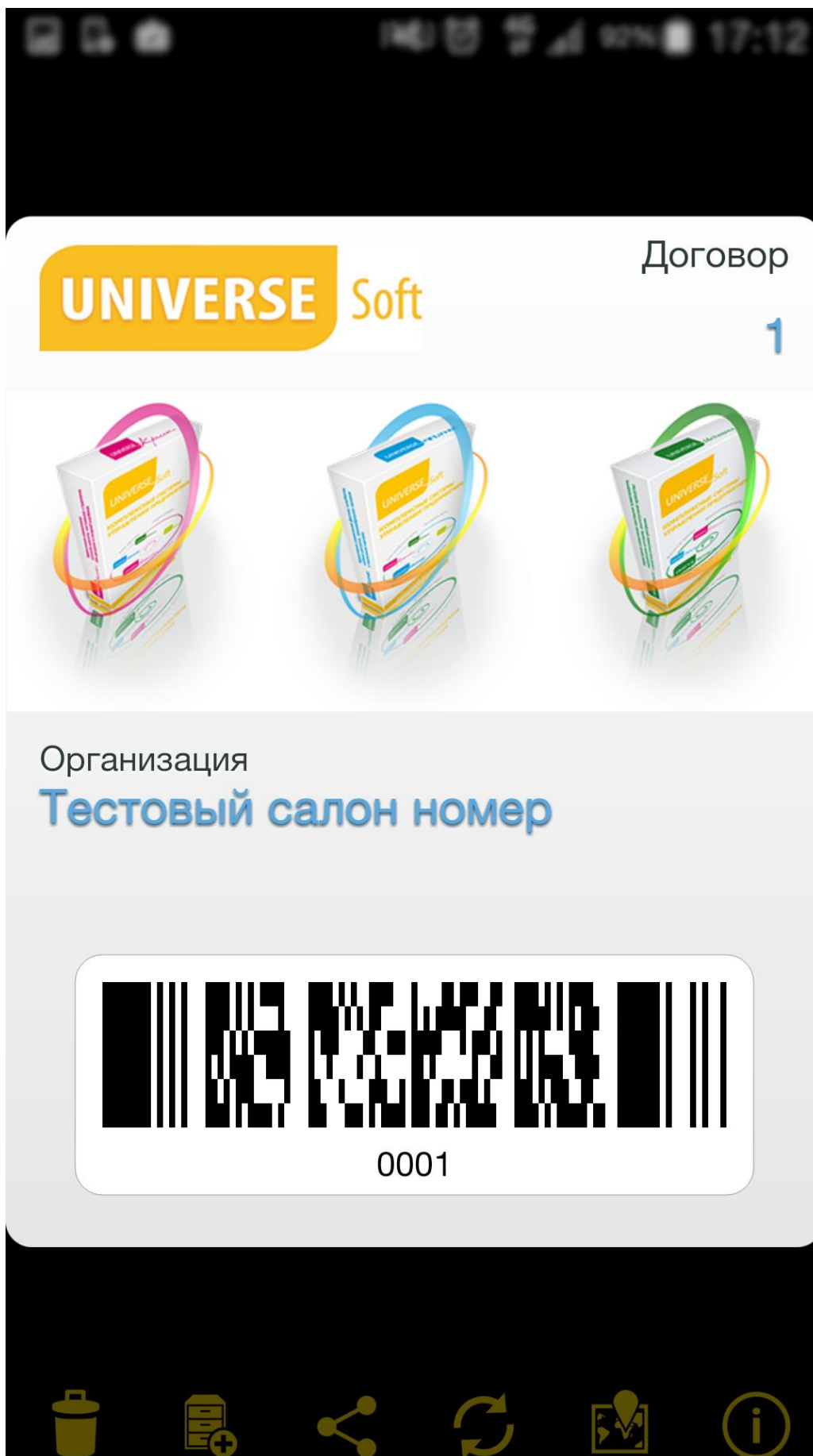
Если оно еще у Вас не установлено, то установите его, нажав на кнопку "Скачать Passwallet"



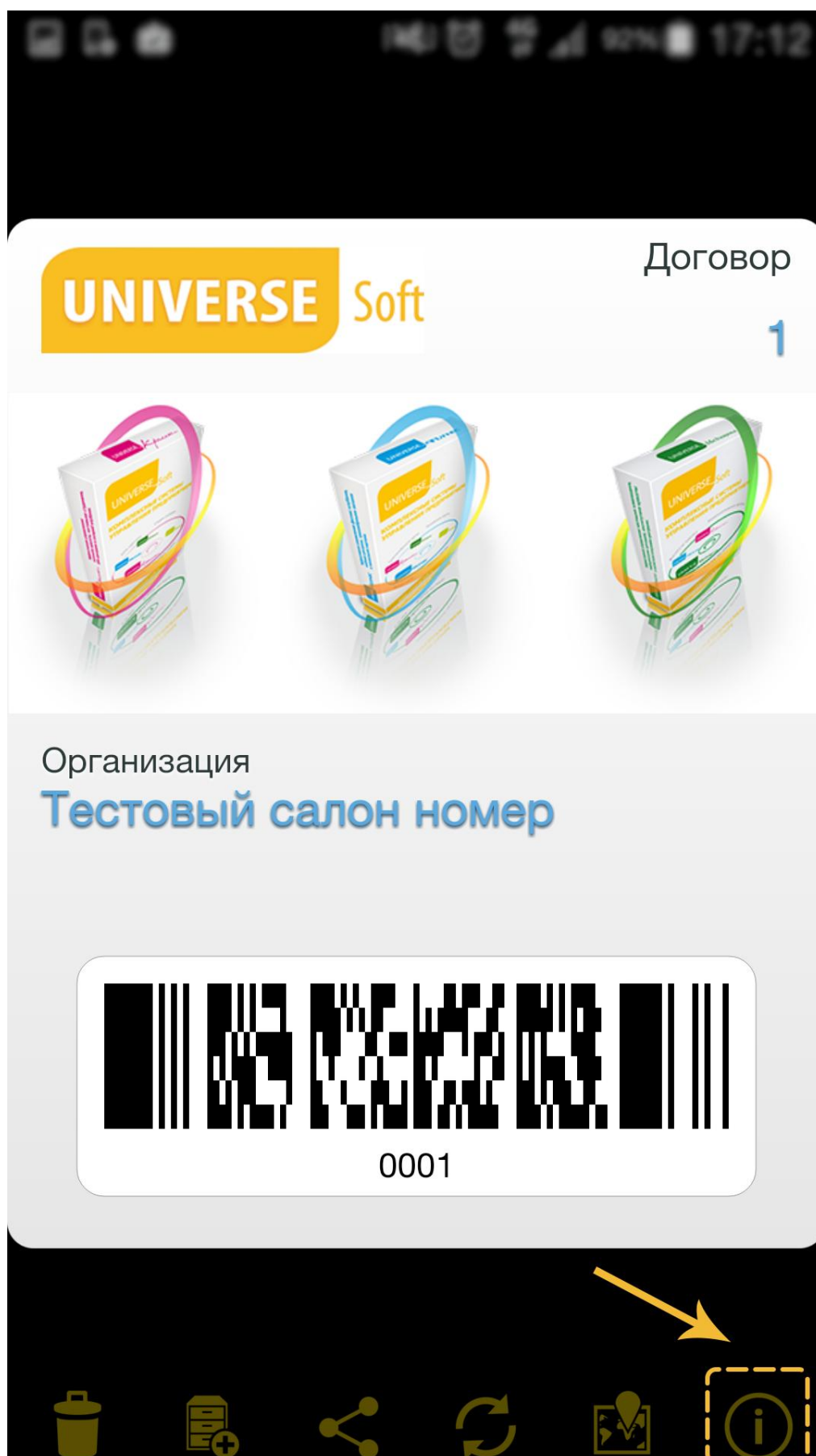
После установки приложения Passwallet или если оно у Вас уже было установлено, нажмите кнопку "Добавить в PassWallet".



Ваша карта установлена:



Для просмотра подробной информации по карте, нажмите на неё, затем нажмите значок информации в нижнем правом углу экрана:



Подробная информация по карте:

Автоматические Push-обновления Вкл.

Новости компании
19.05.2016 г. Скоро! Новый модуль интеграции CRM UNIVERSE и IP телефонии. Подробности на сайте: http://www.universe-soft.ru/product/universe_telephony/

Срок действия договора
20.03.2017
по вопросам продления:
менеджер Таран Мария
e-mail: maria@universe-soft.ru

Ваш персональный менеджер
Тимошкова Ольга
тел.: [+7 \(495\) 150-21-52](tel:+7(495)150-21-52) доб.105
e-mail: olga@universe-soft.ru

Версия программы

Установка онлайн карты, с помощью QR-кода

Для установки онлайн карты на Вашу электронную почту будет выслано письмо с QR кодом:

Воспользуйтесь сканером из программы Wallet на iPhone или PassWallet на Android и считайте QR код прямо в Ваш телефон для автоматической установки карты.



Для того, чтобы установить карту, необходимо в PlayMarket найти и установить приложение PassWallet (или откройте приложение PassWallet, если оно уже установлено в вашем телефоне и переходите к пункту сканирования кода) :

PassWallet - Passbook + NFC
Above Mobile Limited
3+
УСТАНОВИТЬ
Есть платный контент

1 МИЛЛИОН
Количество скачиваний

3,8
8 976
Путешествия

Похожие

Обеспечивает поддержку мобильных Passbook пассов, теперь с поддержкой NFC.

ЧИТАТЬ ДАЛЬШЕ

После завершения установки приложения нажмите «Открыть»:



PassWallet - Passbook + NFC

Above Mobile Limited

3+

УДАЛИТЬ

ОТКРЫТЬ

Есть платный контент



Количество
скачиваний



8 976



Путешествия



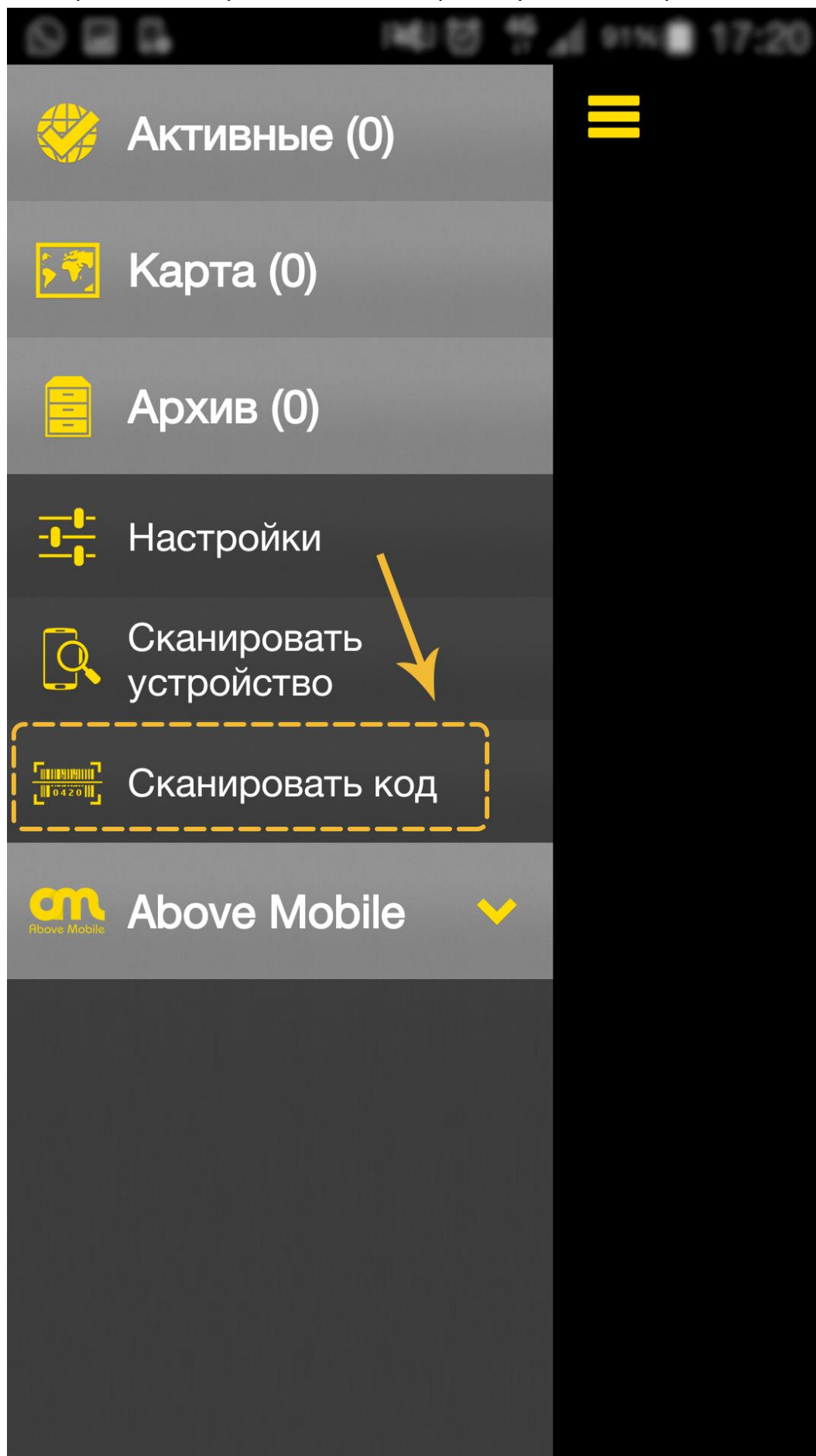
Похожие

Обеспечивает поддержку мобильных
Passbook пассов, теперь с поддержкой
NFC.



ЧТО НОВОГО

В открывшемся приложении выберите пункт «Сканировать код»:



Если в Вашем телефоне не установлена приложение для сканирования штрих-кодов, то Вам будет предложено скачать его:




Barcode Scanner

ZXing Team

3+



УСТАНОВИТЬ



Количество
скачиваний



772 853 




Покупки



Похожие

Сканирование штрих-кодов на
продукции, QR-коды и многое другое

[ЧИТАТЬ ДАЛЬШЕ](#)



После установки приложения нажмите «Открыть» для сканирования QR кода:

This is a screenshot of the app card for 'Barcode Scanner' on an app store. The card includes the app icon, the title 'Barcode Scanner', the developer 'ZXing Team', and an age rating of '3+'. Below this information are two buttons: 'УДАЛИТЬ' (Remove) and 'ОТКРЫТЬ' (Open). The 'ОТКРЫТЬ' button is highlighted with a dashed orange border and a yellow arrow pointing to it. Below the buttons, there are four statistics: '100 МИЛЛИОНОВ' (100 million) downloads, a rating of '4,1' with five stars, '772 853' users, 'Покупки' (Purchases) with a shopping cart icon, and 'Похожие' (Similar) with a document icon.

Barcode Scanner
ZXing Team
3+

УДАЛИТЬ ОТКРЫТЬ

100
МИЛЛИОНОВ
Количество скачиваний

4,1
★★★★★
772 853 👤

Покупки

Похожие

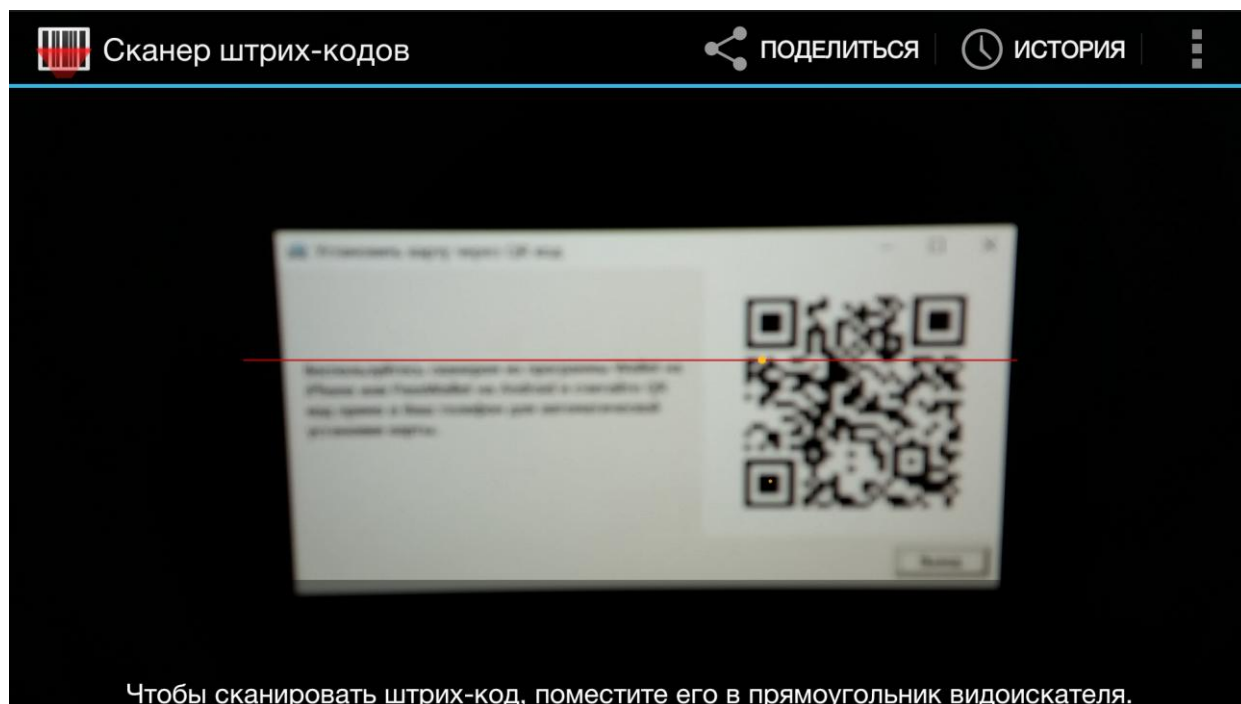
Сканирование штрих-кодов на
продукции, QR-коды и многое другое



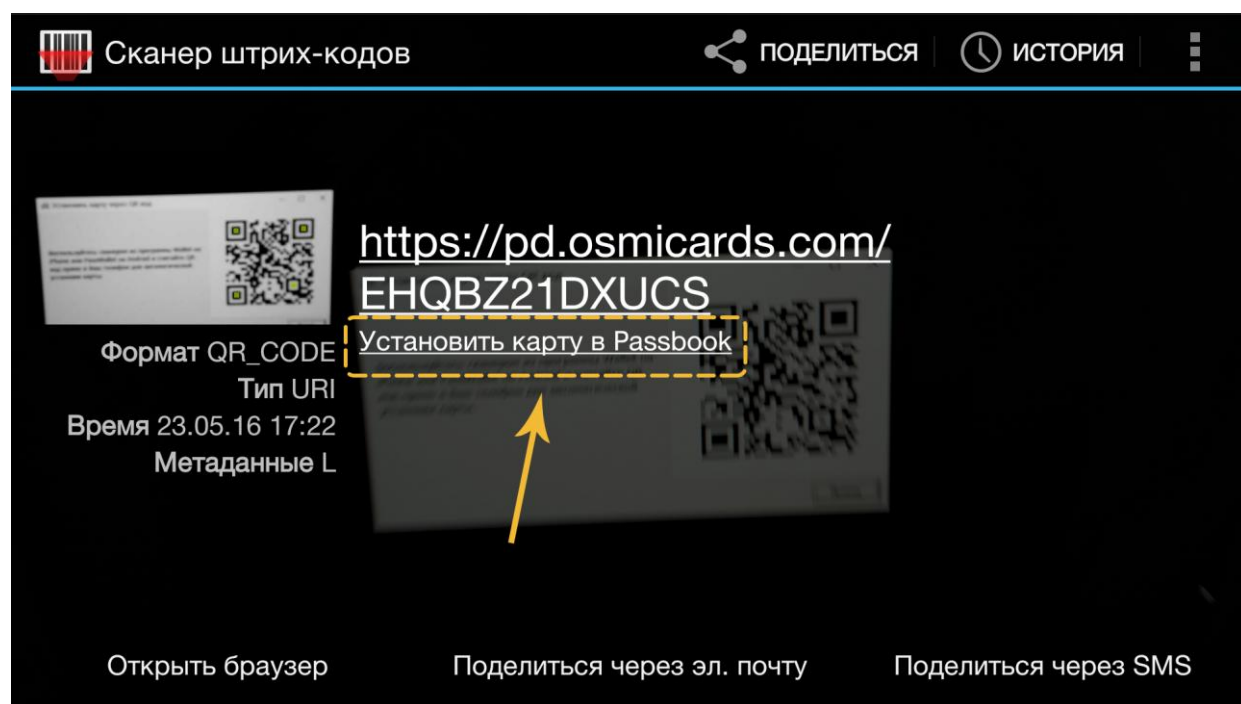
ЧТО НОВОГО

Выбор камеры вручную работает для
передних камер снова

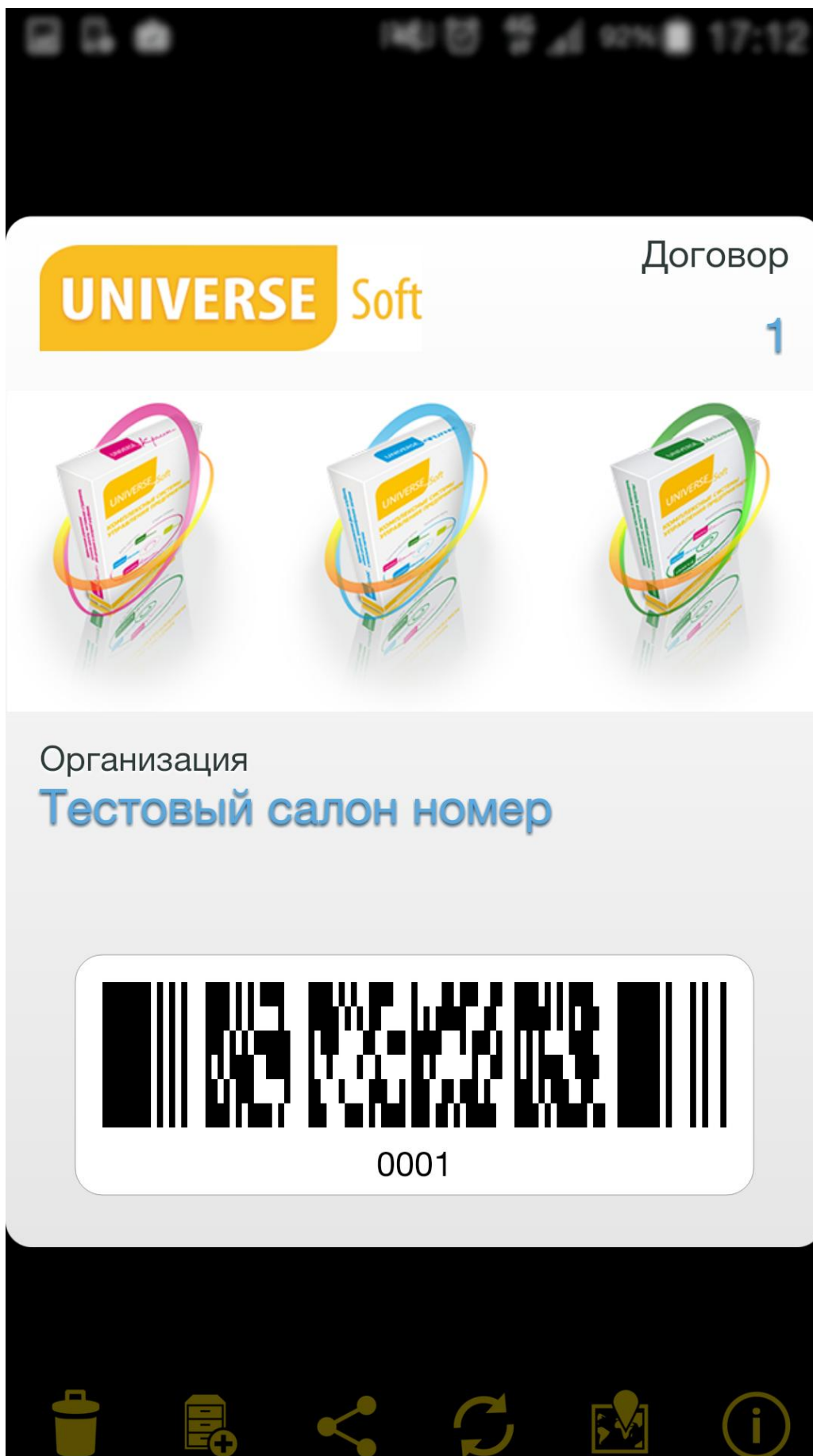
Произведите сканирование QR кода с экрана Вашего монитора:



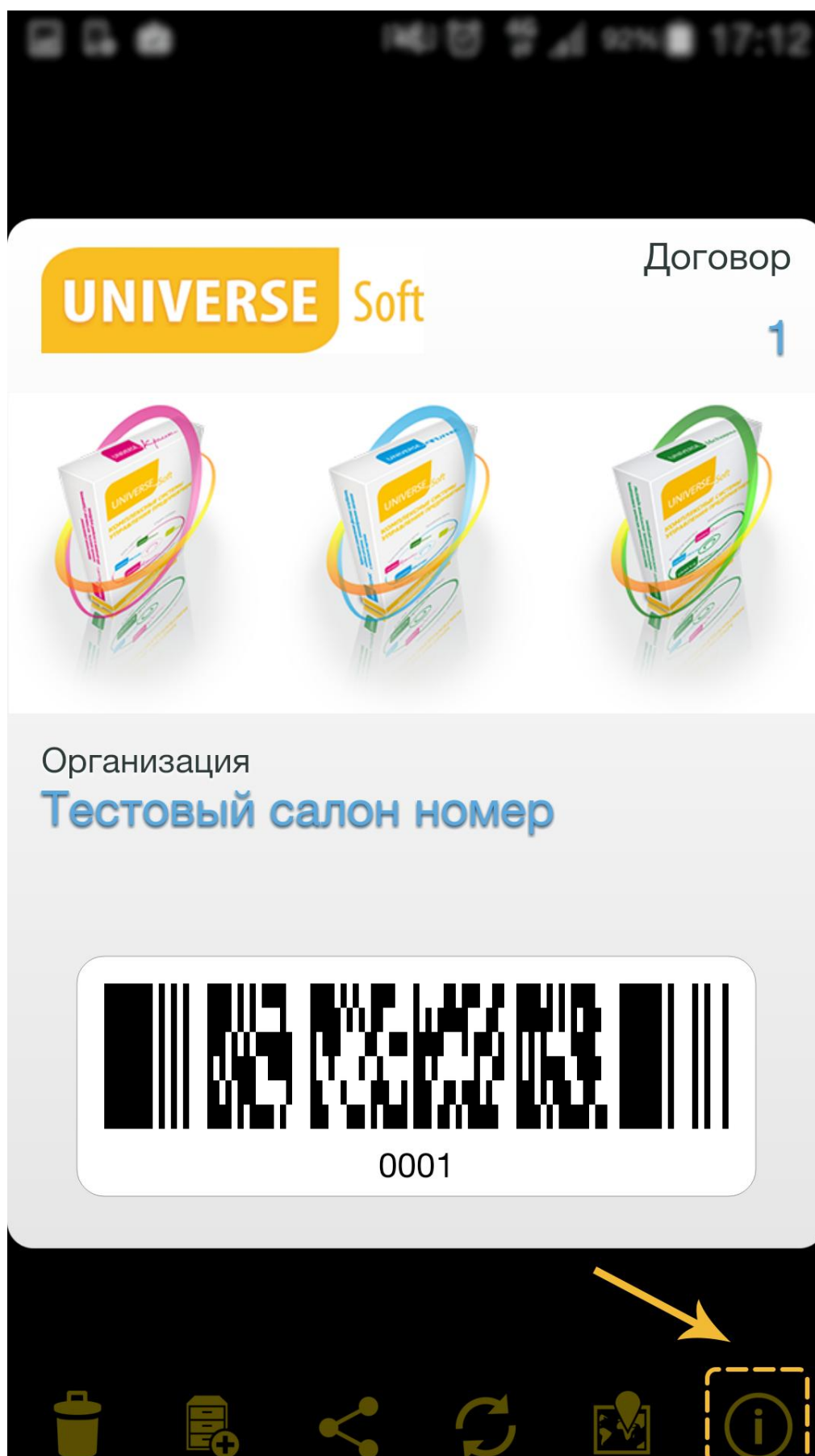
После сканирования кода, Вам будет предложено установить карту:



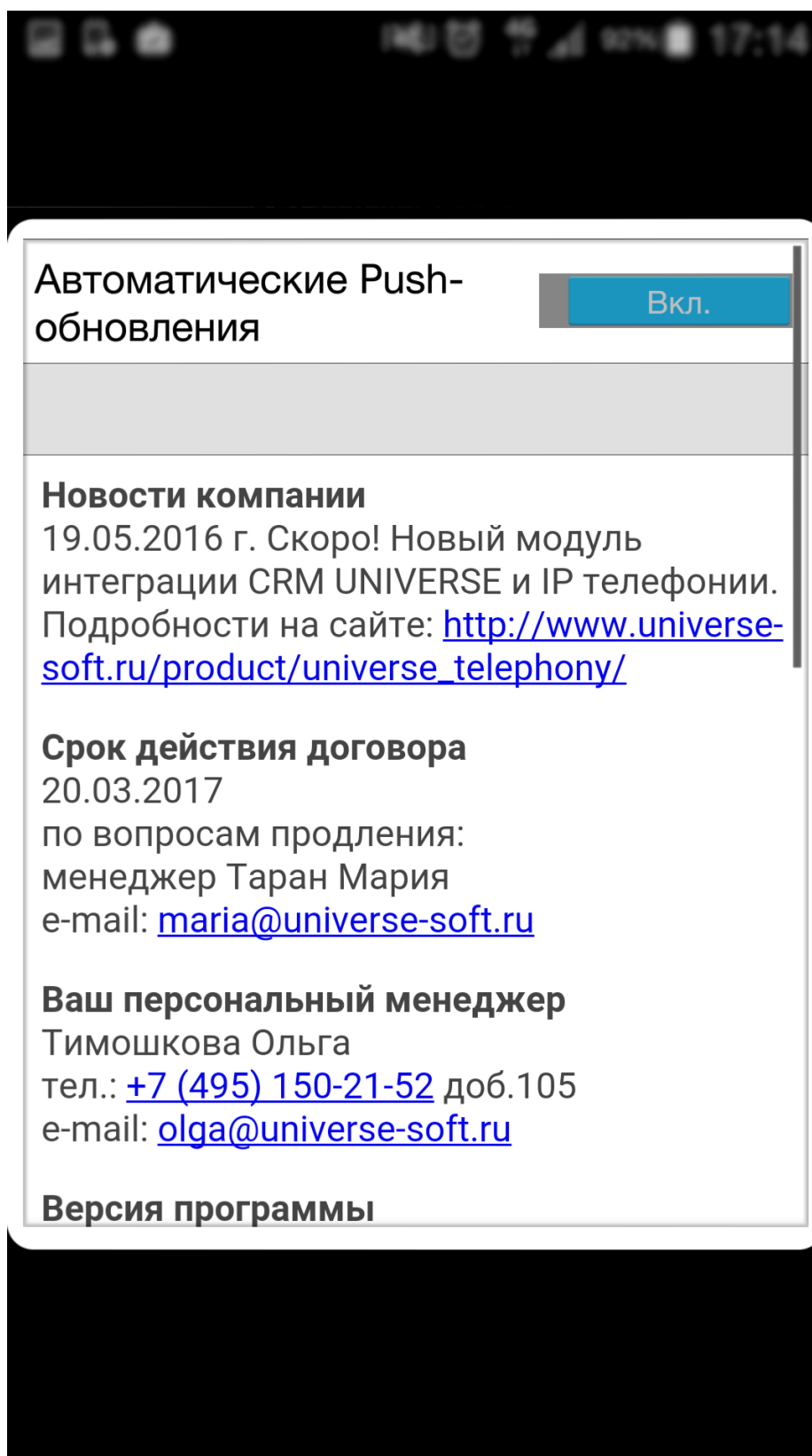
Ваша карта установлена:



Для просмотра подробной информации по карте, нажмите на неё, затем нажмите значок информации в нижнем правом углу экрана:



Подробная информация по карте:



Если при установке карты у Вас возникли проблемы, обратитесь в службу технической поддержки Компании «Юниверс-софт»

manager@universe-soft.ru

тел: +7 (495) 150-21-52